

# وجهات نظر الشباب حول المشاركة السياسية

24-09-2023

الكتاب

مركز رووداو للدراسات

**ملخص :** ومن بين الذين قالوا إنهم لن يشاركوا في الانتخابات ، 27.3% كانوا من الشباب ، و 82.3% قالوا أن الانتخابات لن تغير أي شيء ، و 46.4% لا يثقون في الأحزاب السياسية. وكانت أعلى نسبة من الشباب الذين لا يشاركون في الانتخابات بسبب عدم الثقة بالأحزاب السياسية كانت في سوران بنسبة 100%. قلة الثقة في الأحزاب السياسية بين الشباب الذين لا يصوتون ، يليهم سوران في رابرين 72.2% ، زاخو 66.7% و حلبجة 53.3%. 27.8% من الشباب في إقليم كوردستان يعتقدون أن المرشح غير مناسب و 19.8% أكدوا على أن الانتخابات ليست نزيهة و حرة لذا لن يشاركوا فيها.

# منظور الشباب حول المشاركة السياسية في إقليم كردستان

عدد الشباب  
1,727,903



نسبة الشباب  
29-15 سنة في  
إقليم كردستان

28%

إذا كان لديك حق التصويت، هل ستشارك؟




72.7%

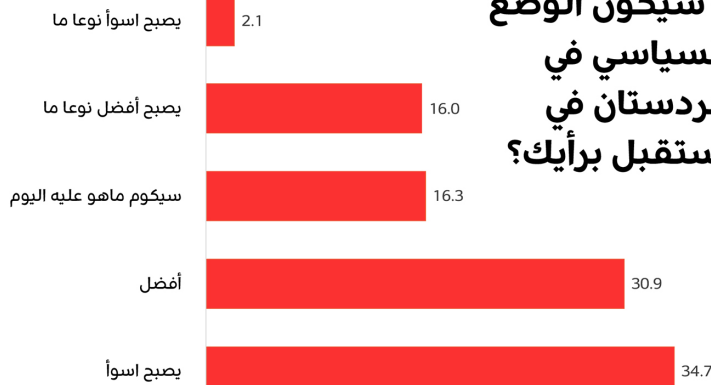


27.3%

لاي حزب سياسي سوف تصوت؟



كيف سيكون الوضع السياسي في كردستان في المستقبل برأيك؟

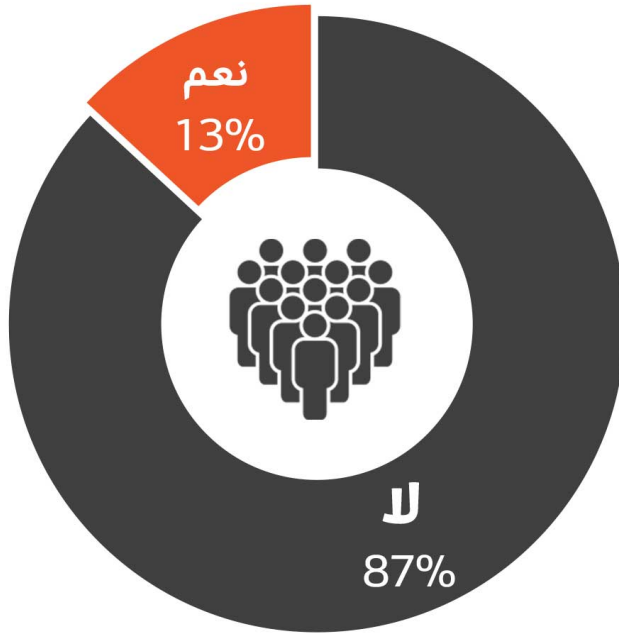


## اتجاهات الشباب نحو التنظيمات والأحزاب السياسية

في إقليم كردستان ، على غرار الاتجاه السائد في أوروبا ، ازدادت مشاركة الشباب في أنشطة ومنظمات المجتمع المدني. وبحسب الاستطلاع ، فإن 86.9% من الشباب لم يشاركوا قط في أي نشاط لمنظمات المجتمع المدني والأحزاب السياسية. وكان هذا 91% بين الفئة العمرية 15-24 سنة ، مما يشير إلى وجود مسافة كبيرة بين الشباب والأحزاب السياسية ومنظمات المجتمع المدني.

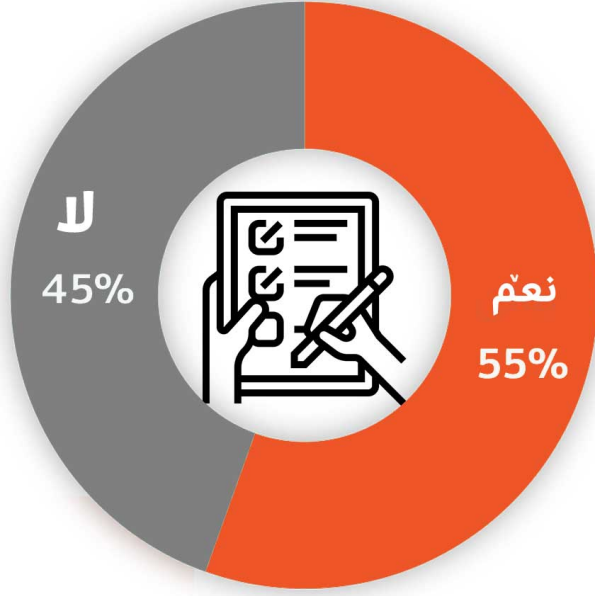
ومع ذلك ، عندما سُئل عما إذا كان قد شارك في أنشطة منظمات المجتمع المدني والأحزاب السياسية خلال الاثني عشر شهريا الماضية ،

أفاد 55.5% من الشباب بأنهم شاركوا في نشاط منظمات وأحزاب سياسية. هنا ، كانت أعلى نسبة مشاركة في الأحزاب السياسية في إدارة كرميان الذاتية وأعلى نسبة مشاركة الشباب في منظمات المجتمع المدني في الإدارة الذاتية لرابرين 100%. المثير للاهتمام أيضاً أن نسبة عدم المشاركة المرتفعة في الماضي ، والتي كانت أكثر في إدارات السليمانية و حلبجة و رابرين و كرميان المستقلة ، والتي تجاوزت 90% ، ولكن في الأشهر الـ 12 الماضية تغير هذا الوضع



هل سبق لك أن  
شاركت في أنشطة  
منظمات المجتمع  
المدني والأحزاب  
السياسية من  
قبل؟

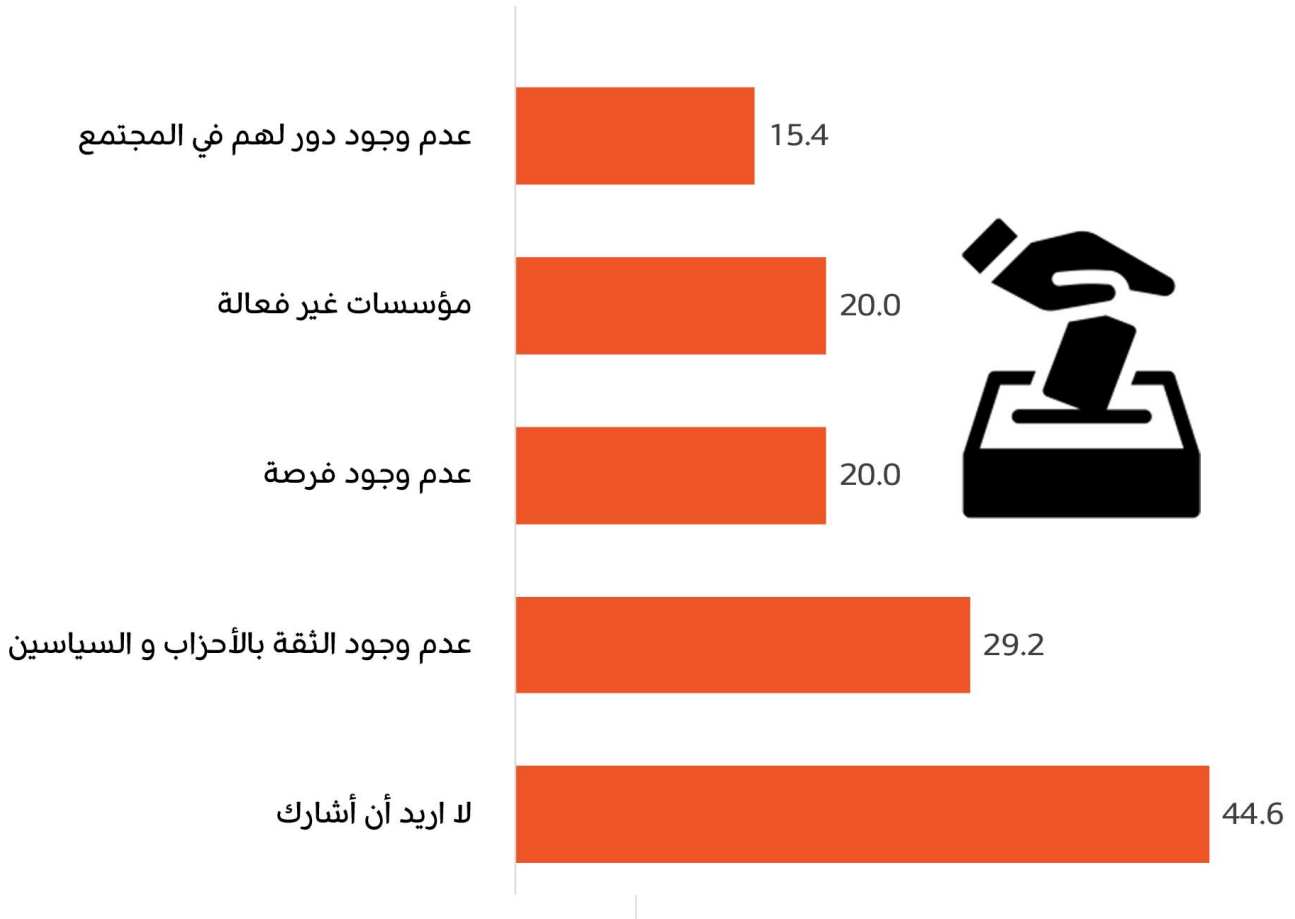
44.5% من الشباب الذين قالوا إنهم لن يشاركوا في الأنشطة التنظيمية والأحزاب السياسية قدموا أسباباً مختلفة لقرارهم. قال 44% أنهم لا يريدون المشاركة و 29% لا يثقون في التنظيمات والأحزاب السياسية. ومن بين هذه الفئة في الإدارة الذاتية لرابرين 100% لا يثقون بالمنظمات والأحزاب السياسية و 50% من شباب حلبجة يعتقدون أنه بسبب عدم وجود دور للأحزاب والمنظمات في المجتمع ، فهم لا يلجؤون إليها.



هل قمت بأي  
أنشطة خلال الـ  
12 شهرًا  
الماضية؟

وفقا لإستطلاع أجراه الاتحاد الأوروبي (2022) حول الشباب والمشاركة السياسية ، فإن افتقار الشباب للمشاركة أو النشاط يمثل عقبة رئيسية أمام الديمقراطية. على سبيل المثال ، وفقا للاستطلاع ، قال أقل من 5٪ من الشباب الذين تتراوح أعمارهم بين 15 و 29 عاما إنهم يرون أنفسهم أعضاء في أحزاب سياسية ، وأقل من 10٪ شاركوا في أنشطة سياسية ومظاهرات غير مصرح بها.

## اسباب عدم المشاركة



## المشاركة في الانتخابات

وعلى صعيد ممارسة حق التصويت ، أشار 72.7٪ من الشباب المشاركين في إقليم كردستان إلى أنهم سيشاركون إذا كان لهم حق التصويت. بينما قال 27.3٪ إنهم لن يشاركوا. هذا على الرغم من حقيقة أن نسبة المشاركة الإجمالية في الانتخابات السابقة كانت أقل بكثير. وهذه نسبة أعلى من نسبة المشاركة في الانتخابات البرلمانية الكردستانية الأخيرة والتي بلغت 59٪. كما أنها أعلى بنحو 30 في المائة من نسبة المشاركة الإجمالية في الانتخابات البرلمانية لعام 2021. كما أن زيادة عدد الشباب في إقليم كردستان سيجعل دورهم في الانتخابات المقبلة دورا حاسما. علاوة على ذلك ، فإن هذا الاتجاه لاستعداد الشباب للمشاركة لا يقتصر على إقليم كردستان ، فعلى سبيل المثال ، زادت رغبة الشباب في المشاركة في انتخابات [البرلمان الأوروبي](#) بين عامي 2014 و 2019 بنسبة 14٪ بين الفئة العمرية 16-24 عاما.

وفقا للنتائج ، فإن النساء في إقليم كردستان أكثر رغبة في التصويت والمشاركة في الانتخابات من الذكور. بنسبة 77.9 في المائة ، فهي تزيد بنسبة 8.5 في المائة عن الفتيان والرجال الذين يرغبون في التصويت إذا كانوا مؤهلين.

وكانت أعلى نسبة مشاركة للشباب في سوران بنسبة 98٪ ، تليها زاخو بنسبة 86٪ وأربيل بنسبة 79.5٪. وكان أقل طلب للمشاركة في كرميان بنسبة 48.8٪ ، تليها السليمانية بنسبة 52.3٪. وكانت النسبة 59.5٪ في حلبجة و 63.3٪ في رابرين. بشكل عام ، فإن الرغبة في

مشاركة الشباب في المدن الكبرى أقل من أي مكان آخر ، مع 71.3٪ في البيئات الحضرية و 78.2٪ في المناطق الريفية.

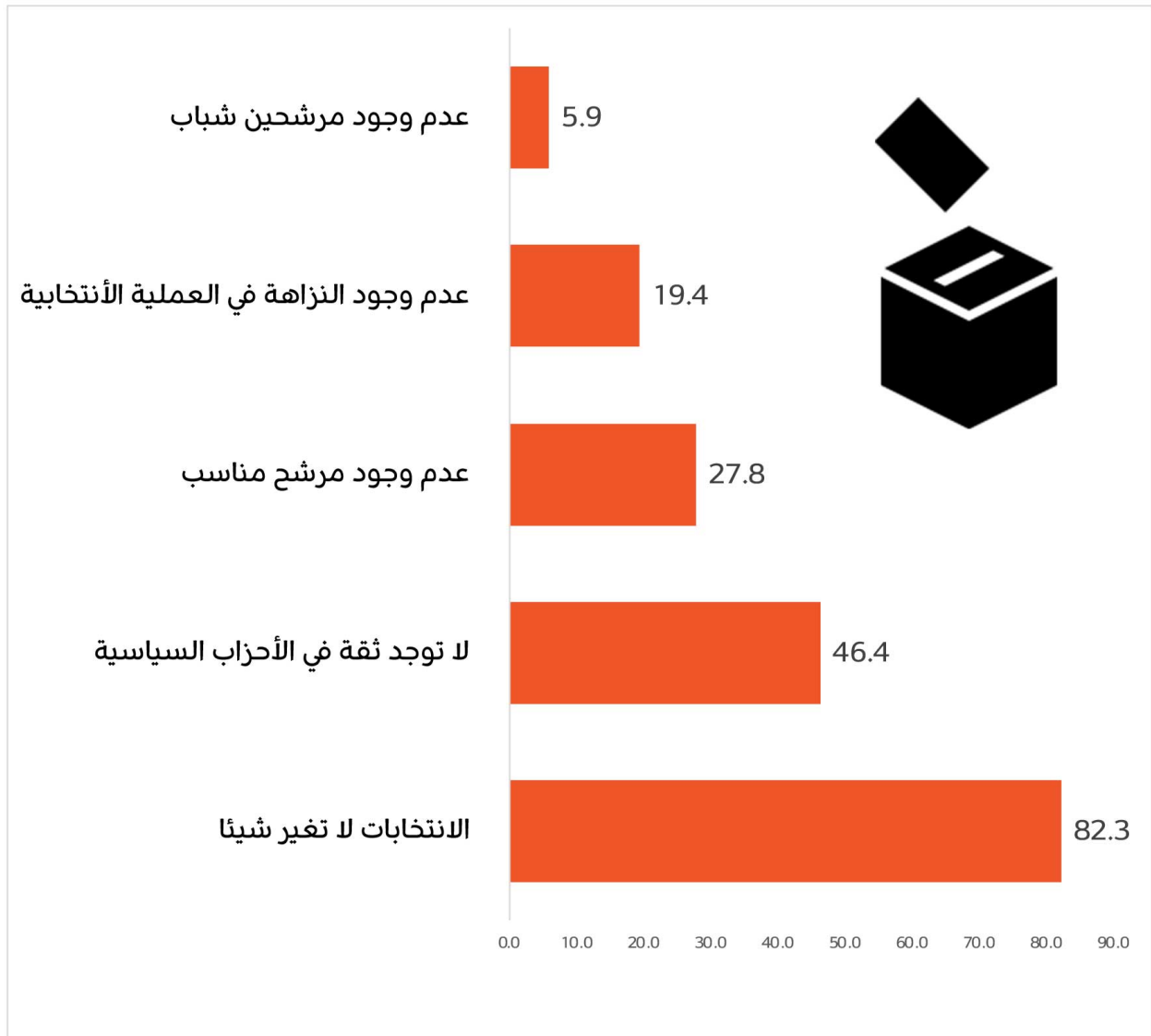
على مستوى حكومة إقليم كردستان ، قال 33٪ من الشباب أنهم لا يريدون إعلان أصواتهم ، لكن من 67٪ أعلنوا عن أصواتهم ، 49.4٪ صوتوا للحزب الديمقراطي الكردستاني ، 6.8٪ للاتحاد الوطني الكردستاني ، و 5.1٪ للجيل الجديد . ولم تحصل الأحزاب السياسية الأخرى على أصوات تذكر ، ومن المرجح أن تكون غالبية ناخبها السابقين من بين 33 في المائة ممن لا يريدون الاقصاد عن اصواتهم أو لا يريدون المشاركة في التصويت بعد.

## لأي حزب سياسي ستصوت؟



قد تكون النسبة العالية من أصوات للحزب الديمقراطي الكردستاني نتيجة تصويت إدارتي زاخو وسوران المستقلتين والتي بلغت نحو 90%. وبحسب النتائج ، فإن الحزب الديمقراطي الكردستاني سيفوز بأقل من نصف أصوات الشباب في أربيل ، يليه 19.1% في كرميان و 6.6% في السليمانية. على مستوى حكومة إقليم كردستان ، سيحصل الاتحاد الوطني الكردستاني على 6.8% من أصوات الشباب ، وكانت أعلى نسبة في الإدارة المستقلة لرابرين (22.6%). وستحصل على 19.8% من أصوات الشباب في السليمانية و 14.3% في كرميان و 9.1% في حلبجة. وجاءت أعلى نسبة من أصوات للجيل الجديد من حلبجة التي حصلت على 5.1% من شباب إقليم كردستان. في حلبجة ، اختار 36.4% من الشباب الجيل الجديد . سيحصل الجيل الجديد على 14.3% من الأصوات في كرميان ، و 9.9% في السليمانية ، و 2.8% في أربيل ، و 2.5% في دهوك.

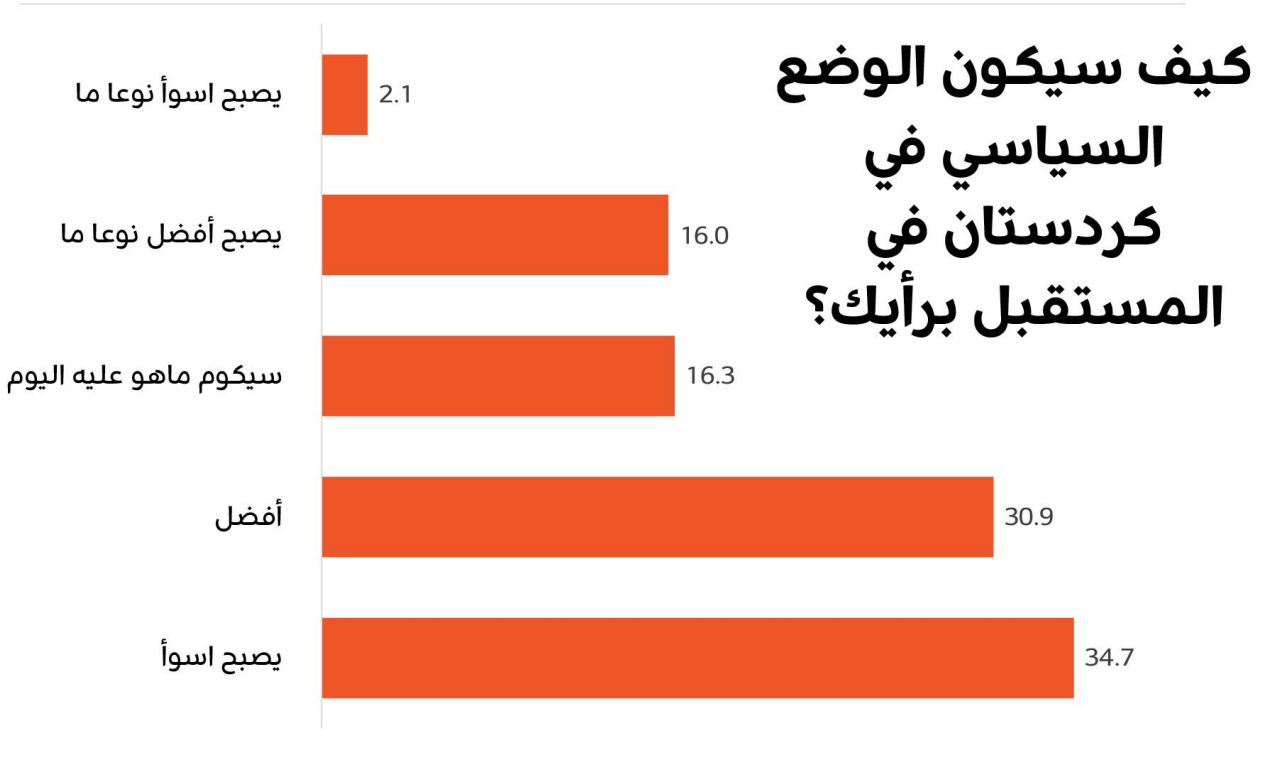
## اسباب عدم المشاركة



لكن يجب ألا ننسى أن 33% من الشباب أشاروا إلى أنهم لا يريدون الكشف عن أصواتهم. وهذا يعني أن واحداً من كل ثلاثة شباب لم يرغب في الإعلان عن صوته ، وكان أعلى عدد ممن لم يرغبوا في الإعلان عن أصواتهم في محافظة السليمانية بنسبة 57.1% ، تليها أربيل بنسبة 46.5% ، ورابرين بنسبة 45.2% وحلبجة. بنسبة 27.3%. ومن المثير للاهتمام أيضاً أنه لم يكن هناك شباب على استعداد للتصويت لمرشح مستقل ، لكن 3.7% قالوا إنهم سيسلمون بطاقة التصويت فارغة.

ومن بين الذين قالوا إنهم لن يشاركوا في الانتخابات ، 27.3٪ كانوا من الشباب ، و 82.3٪ قالوا أن الانتخابات لن تغير أي شيء ، و 46.4٪ لا يثقون في الأحزاب السياسية. وكانت أعلى نسبة من الشباب الذين لا يشاركون في الانتخابات بسبب عدم الثقة بالأحزاب السياسية كانت في سوران بنسبة 100٪. قلة الثقة في الأحزاب السياسية بين الشباب الذين لا يصوتون ، يليهم سوران في رابرين 72.2٪ ، زاخو 66.7٪ و حلبجة 53.3٪. 27.8٪ من الشباب في إقليم كردستان يعتقدون أن المرشح غير مناسب و 19.8٪ أكدوا على أن الانتخابات ليست نزيهة و حرة لذا لن يشاركوا فيها.

أيضا ، من حيث الجنس والفئة العمرية والبيئة السكانية ، هناك وجهة نظر مشتركة بعدم التصويت بين المجموعة غير المصوتة. جميعهم ، أكثر من 80٪ ، أشاروا إلى أن الانتخابات لن تغير شيئا.



وفيما يتعلق بالوضع السياسي في إقليم كردستان مستقبلا ، اعتقد 36.8٪ من الشباب أنه سيزداد سوءا ، لكن 46.9٪ اعتقدوا أنه سيتحسن والبقية اعتقدوا أنه سيبقى الوضع على ما هو عليه. وكانت أعلى نسبة ممن يعتقدون أن الأمور ستزداد سوءا كانت في محافظات السليمانية و حلبجة و كرميان و رابرين ، حيث بلغت 67.3٪ في رابرين و 66.7٪ في كرميان. 70.7٪ في سوران و 50.9٪ في زاخو قالوا إنها ستتحسن.